



ENGASJERT
PROFESJONELL
LOKAL
EKTE

KVARTALSRAPPORT 2. KVARTAL 2014

 **lillestrøm
banken**

Banken der du treffer mennesker

2. kvartal 2014

HOVEDTREKK ANDRE KVARTAL

- God bankdrift og utbytte bidrar til godt resultat i kvartalet.
- Bedret kostnadsprosent til 33,8 prosent.
- Vekst i utlån til private og stabile utlån til næringskunder.
- Økt innskuddsdekning til 85,2 prosent.
- Ren kjernekapital økt til 13,9 prosent.

RESULTAT ANDRE KVARTAL 2014

Resultat før skatt utgjør 26,4 millioner kroner, 39,8 millioner kroner høyere enn andre kvartal 2013. Resultat etter skatt er 20,7 millioner kroner, 36,6 millioner kroner bedre enn andre kvartal 2013. Resultatet etter skatt tilsvarer en annualisert egenkapitalavkastning på 19,4 prosent (-14,2 prosent i andre kvartal 2013).

Rentenettoen i andre kvartal er økt med 2,2 millioner kroner fra andre kvartal 2013. Økt utlånsvolum i egen balanse og optimalisering av likviditetsbeholdning bidrar til økt rentenetto i banken.

Netto driftsinntekter er redusert med 0,7 millioner kroner fra andre kvartal 2013. Utbytter er 1,6 millioner kroner lavere enn samme kvartal i fjor, hvor utbytte fra Eika Gruppen AS er økt og utbytte fra Eika Boligkreditt AS er lavere enn i fjor. Driftsinntekter fra fast eiendom på 0,7 millioner kroner bidrar positivt i kvartalet.

I andre kvartal mottok banken utbytter og hadde lønnskostnader i kun to måneder pga. feriepenge i juni. Dette gir grunnlag for et særskilt lavt kostnad / inntektsforhold på 33,8 prosent i kvartalet. Korrigert for mottatt utbytte og feriepenge er nøkkeltallet 46,6 prosent. Kostnad / inntektsforhold i samme periode i 2013 var 57,8 prosent. Tallet for 2013 var preget av engangskostnader.

Driftskostnadene er 9,5 millioner kroner lavere i andre kvartal enn i samme periode i fjor, og skyldes færre årsverk og andre kostnadsreducerende tiltak. Reduksjonen bidrar til styrkede nøkkeltall for banken.

Tap på utlån er kostnadsført med netto 2,1 millioner kroner (1,1 millioner kroner) og skyldes økte individuelle og gruppenedskrivninger i andre kvartal.

FORVALTNINGSKAPITAL

Forvaltningskapitalen utgjør 5.780 millioner kroner ved utgangen av andre kvartal, opp 167 millioner kroner siste kvartal med økning i utlån og innskudd i balansen.

UTLÅN

Utlån inkludert boligkreditt utgjør 6.183 millioner kroner

per 30. juni, en økning på 37 millioner kroner siste kvartal. Banken har overført en del av boliglånporteføljen innenfor 60 prosent til Eika Boligkreditt AS (EBK).

Fordeling av lånene på privat- og næringskunder utgjør 5.060 millioner kroner (81,8 prosent) og 1.123 millioner kroner (18,2 prosent). Fordelingen er tilnærmet uendret siste kvartal.

Utlånsveksten i bankens balanse siste kvartal utgjør 2,2 prosent eller 98 millioner kroner. Veksten utgjør kun utlån til privatkunder.

Ved kvartalets slutt utgjør brutto misligholdte engasjementer (over 90 dager) 1,13 prosent (0,88 prosent forrige kvartal) av brutto utlån i egen balanse, tilsvarende nivået ved årsskiftet.

Brutto øvrige tapsutsatte engasjementer utgjør 1,17 prosent (0,96 prosent forrige kvartal) av brutto utlån, en vesentlig reduksjon i løpet av det siste året. Banken har fokus på god kredittkvalitet og arbeider løpende med tiltak for å redusere kredittrisikoen.

INNSKUDD

Innskudd er økt med 256 millioner kroner, tilsvarende 7,0 prosent siste kvartal. Økningen er noe lavere enn ved samme tid i 2013, men samsvarer med forventede sesongsvingninger. Innskuddsdekningen er økt fra 81,4 prosent per 31.03.2014 til 85,2 prosent per 30.06.2014.

LIKVIDITETRESERVER OG INNLÅN

Banken har god likviditet og har likviditetsreserver plassert i bank- og obligasjonsmarkedet, samt en årlig rullerende oppgjørskreditt på 250 millioner kroner. I Norges Bank og andre kredittinstitusjoner er det plassert til sammen 324 millioner kroner.

Obligasjonsporteføljen på 665 millioner kroner er tilpasset det formål at banken skal ha en likviditetsreserve, og markeds- og renterisikoen i porteføljen er lav.

Banken har innfridd senior obligasjonslån på netto

131,5 millioner kroner i andre kvartal. Det er ikke tatt opp ny senior obligasjonsgjeld i kvartalet.

Forfall på senior obligasjonslån neste tolv måneder utgjør 250 millioner kroner, og banken har i dag tilstrekkelig likviditetsreserver til å innfri lånet. Banken har lav likviditetsrisiko.

SOLIDITET

Bankens kjernekapitaldekning er økt fra 17,6 prosent til 17,8 prosent siste kvartal. Ren kjernekapital er økt tilsvarende fra 13,6 prosent til 13,9 prosent. Økningen skyldes redusert eierskap i Eika Boligkreditt AS, etter rebalansering av eierskapet blant Eika-bankene. Det forventes en midlertidig nedgang av soliditeten i tredje kvartal som følge av varslede endringer i fradragreglene for beregning av kapitaldekning. Resultat hittil i år er ikke tillagt tallene per 30. juni 2014, og banken forventer styrking i soliditeten ved årsskiftet når resultater for året 2014 kan medregnes.

Banken påbegynte prosess for å utstede et nytt fondsobligasjonslån pålydende 60 millioner kroner i andre

kvartal. I tredje kvartal er fondsobligasjonen vellykket utstedt, og banken har innfridd fondsobligasjonslån på 60 millioner kroner fra Statens Finansfond. Det nye lånet vil inngå som en del av bankens kjernekapital. Lånet er evigvarende, med innløsningsrett for låntaker etter 5 år. Obligasjonen løper med kupongrente 3 måneder NIBOR + 3,50 % p.a.

UTSIKTENE FRAMOVER

Banken følger utviklingen i markedets forventninger til kapital utover regulatoriske krav, og gjør tilpasninger til økte krav til både soliditet og likviditet i tråd med nye regler. Banken forventer press på rentenettoen framover og det er sterk konkurranse blant bankene om utlån til privatkunder. LillestrømBanken har konkurransedyktige vilkår for utlån og innskudd, og har foretatt en markedsjustering av enkelte renter i andre kvartal.

LillestrømBanken bidrar til verdiskapning i lokalt næringsliv ved å yte lån til lokale bedrifter. Banken skal være en attraktiv bankforbindelse for gode lokale kunder. En aktiv kundeomsorg og dyktige medarbeidere har gitt LillestrømBanken lojale og tilfredse kunder.

Styret for LillestrømBanken
Lillestrøm, 11. august 2014



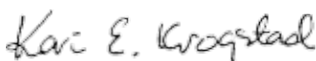
Andre Solvin-Witzø
Styreleder



Jo Anders Moflag
Styrets nestleder



Mariann Ødegård
Styremedlem



Kari Eian Krogstad
Styremedlem



Håkon Ferdinand Olsen
Styremedlem



Siri Berggreen
Adm. banksjef

RESULTATREGNSKAP 2. KVARTAL 2014

Alle tall er oppgitt i hele 1.000 kroner.

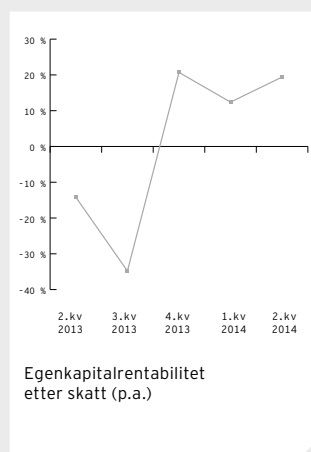
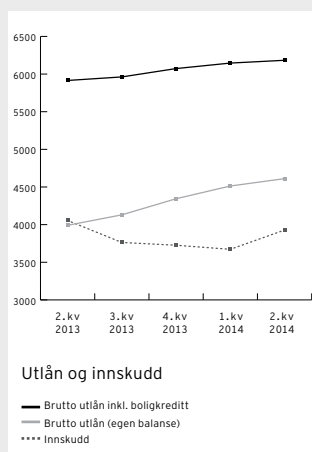
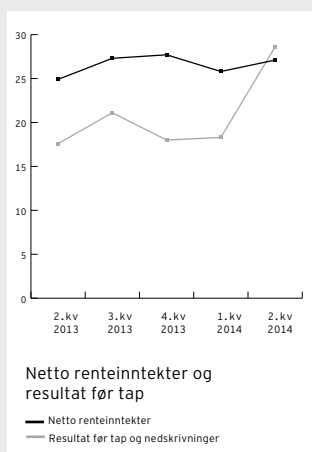
RESULTATREGNSKAPET	2. kv. 2014	2. kv. 2013	30.06.2014	30.06.2013	31.12.2013
Renteinntekter og lignende inntekter	59 311	56 061	115 761	111 017	225 347
Rentekostnader og lignende kostnader	-32 239	-31 149	-62 876	-63 270	-122 630
Netto rente- og kredittprovisjonsinntekter	27 072	24 911	52 885	47 747	102 716
Utbytte og andre inntekter av verdipapirer med variabel avkastning	5 866	7 469	5 924	7 473	7 605
Provisjonsinntekter og inntekter fra banktjenester	11 080	11 044	21 580	21 784	43 987
Provisjonskostnader og kostnader ved banktjenester	-1 787	-1 655	-3 742	-3 303	-6 888
Netto verdiendring og gevinst/tap på valuta og verdipapirer som er omløpsmidler	195	-31	304	32	3 296
Andre driftsinntekter	758	20	1 487	20	1 969
Netto andre driftsinntekter	16 113	16 847	25 553	26 006	49 970
Lønn og sosiale kostnader	-6 664	-14 334	-16 208	-25 538	-43 926
Administrasjonskostnader	-4 526	-3 973	-8 574	-8 039	-18 307
Avskrivninger m.v. av varige driftsmidler og immaterielle eiendeler	-396	-55	-790	-112	-353
Andre driftskostnader	-3 008	-5 754	-6 000	-9 859	-20 762
Sum driftskostnader	-14 595	-24 116	-31 573	-43 548	-83 348
Resultat før tap og nedskrivninger	28 590	17 642	46 865	30 205	69 338
Tap på utlån	-2 103	-1 119	-1 492	539	3 899
Tap på garantier m.v.	0	0	0	0	-1 277
Kreditttap på sertifikater, obligasjoner og andre rentebærende verdipapirer	0	-1 152	0	-1 152	-1 152
Nedskrivninger / reversering av nedskrivning og gevinst / tap på verdipapirer som er anleggsmidler	-53	-28 700	-53	-28 688	-76 208
Resultat av ordinær drift før skatt	26 434	-13 329	45 320	904	-5 401
Skatt på ordinært resultat	-5 763	-2 605	-11 467	-7 049	-17 781
Resultat av ordinær drift etter skatt	20 671	-15 934	33 853	-6 145	-23 182

BALANSE 30.06.2014

	30.06.2014	30.06.2013	31.12.2013
Eiendeler			
Kontanter og fordringer på sentralbanker	62 503	113 727	91 167
Utlån til og fordringer på kredittinstitusjoner	261 670	529 490	164 402
Sum utlån til kunder før nedskrivninger	4 610 650	3 990 827	4 344 139
- nedskrivninger på individuelle utlån	-23 235	-29 490	-21 114
- nedskrivninger på grupper av utlån	-22 750	-20 600	-23 200
Sum netto utlån og fordringer på kunder	4 564 665	3 940 737	4 299 825
Sertifikater, obligasjoner og andre rentebærende verdipapirer med fast avkastning	665 417	836 689	430 590
Aksjer, andeler og andre verdipapirer med variabel avkastning	133 649	141 045	156 859
Eierinteresser i tilknyttede selskaper	0	48 520	0
Varige driftsmidler	72 996	568	73 420
Andre eiendeler	1 640	644	10 017
Forskuddsbetalte ikke påløpte kostnader og opptjente ikke mottatte inntekter	17 228	19 279	17 324
Sum eiendeler	5 779 768	5 630 700	5 243 604
Gjeld			
Innskudd fra og gjeld til kunder	3 928 389	4 054 790	3 726 060
Gjeld stiftet ved utstedelse av verdipapirer	1 150 163	891 441	891 433
Annen gjeld	34 706	26 390	28 498
Påløpte kostnader og mottatt ikke opptjente inntekter	53 956	61 180	18 939
Avsetning for påløpne kostnader og forpliktelser	2 994	4 207	2 994
Ansvarlig lånekapital	149 963	149 913	149 938
Sum gjeld	5 320 172	5 187 920	4 817 861
Egenkapital			
Sparebankens fond	425 743	448 925	425 743
Resultat etter skatt hittil i år	33 853	-6 145	
Sum egenkapital	459 596	442 780	425 743
Sum gjeld og egenkapital	5 779 768	5 630 700	5 243 604
Poster utenom balansen			
Garantier	137 787	181 083	150 249
Forpliktelser - finansielle derivater	73 366	96 324	73 649
Eika Boligkreditt (boliglån innenfor 60 %)	1 572 000	1 923 701	1 728 645

NØKKELTALL SISTE FEM KVARTAL

	2. kvartal 2013	3. kvartal 2013	4. kvartal 2013	1. kvartal 2014	2. kvartal 2014
Resultatregnskap isolerte kvartalstall i MNOK					
Netto renteinntekter	24,9	27,3	27,7	25,8	27,1
Sum netto driftsinntekter	16,8	11,3	12,7	9,4	16,1
Sum driftskostnader	-24,1	-17,5	-22,3	-17,0	-14,6
Resultat før tap og nedskrivninger	17,6	21,1	18,0	18,3	28,6
Netto tap på utlån (kostnader - / inntekter +)	-1,1	-7,5	9,6	0,6	-2,1
Gevinst / tap anleggsverdpapirer inkl. kredittap på obligasjoner	-29,9	-48,5	1,0	-	-0,1
Resultat før skatt	-13,3	-34,9	28,6	18,9	26,4
Balanse (utvalgte poster) - tall i MNOK					
Forvaltningskapital	5 631	5 025	5 244	5 613	5 780
Gj.sn. forv.kapital gjennom 12 mnd.	5 501	5 399	5 286	5 313	5 376
Brutto utlån (egen balanse)	3 991	4 130	4 344	4 513	4 611
Utlån boligkreditt	1 924	1 832	1 729	1 633	1 572
Sum utlån inkl. boligkreditt	5 915	5 962	6 073	6 146	6 183
Innskudd	4 055	3 763	3 726	3 672	3 928
Sparebankens fond inkl. resultat hittil i år	443	404	426	439	460
Lønnsomhet					
Netto renteinntekt i % av gj.sn. forvaltning (p.a.)	1,82 %	2,01 %	2,08 %	1,97 %	2,02 %
Sum netto driftsinntekter i % av gj.sn. forvaltning (p.a.)	1,23 %	0,84 %	0,96 %	0,71 %	1,20 %
Resultat før skatt i % av gj.sn. forvaltning (p.a.)	-0,97 %	-2,58 %	2,16 %	1,42 %	1,97 %
Driftskostnader i % av driftsinntekter	57,8 %	45,3 %	55,3 %	48,2 %	33,8 %
Netto tap på utlån i % av brutto utlån (p.a.)	-0,11 %	-0,34 %	0,63 %	0,05 %	-0,18 %
Egenkapitalrentabilitet før skatt (p.a.)	-11,9 %	-31,1 %	25,5 %	17,7 %	24,8 %
Egenkapitalrentabilitet etter skatt (p.a.)	-14,2 %	-34,8 %	20,7 %	12,4 %	19,4 %
Vekst / finansiering					
Utlånsvekst siste kvartal	4,5 %	3,5 %	5,2 %	3,9 %	2,2 %
Utlånsvekst inkl. boligkreditt siste kvartal	0,6 %	0,8 %	1,9 %	1,2 %	0,6 %
Andel boligkreditt av sum utlån inkl. boligkreditt	32,5 %	30,7 %	28,5 %	26,6 %	25,4 %
Innskuddsvekst siste kvartal	8,7 %	-7,2 %	-1,0 %	-1,5 %	7,0 %
Innskuddsdekning	101,6 %	91,1 %	85,8 %	81,4 %	85,2 %
Innskuddsdekning justert for boligkreditt	68,6 %	63,1 %	61,4 %	59,7 %	63,5 %
Kredittkvalitet					
Næringslån i % av brutto utlån	31,6 %	27,8 %	26,1 %	25,0 %	24,4 %
Andel boligkreditt i % av sum utlån til privatkunder	41,3 %	38,0 %	35,0 %	32,5 %	31,1 %
Brutto misligholdte engasjementer (90 dager) i % av brutto utlån	1,05 %	1,67 %	1,14 %	0,88 %	1,13 %
Brutto tapsutsatte engasjementer i % av brutto utlån	2,36 %	2,77 %	1,15 %	0,96 %	1,17 %
Sum nedskrivninger i % av brutto utlån	1,26 %	1,26 %	1,02 %	0,97 %	1,00 %
Soliditet					
Uvektet egenkapitalandel (inkl. res. hittil i år)	7,9 %	8,0 %	8,1 %	7,8 %	8,0 %
Ren kjernekapital	14,7 %	14,3 %	14,0 %	13,6 %	13,9 %
Kjernekapitaldekning	18,7 %	18,6 %	18,0 %	17,6 %	17,8 %
Kapitaldekning	18,9 %	18,7 %	18,0 %	17,6 %	18,1 %
Beregningsgrunnlag	2 769	2 557	2 701	2 771	2 818



NOTER 30.06.2014

Alle tall er oppgitt i hele 1.000 kroner.

Regnskapsprinsipper

Kvartalsregnskapet er satt opp etter Forskrift om årsregnskap for banker mv. av 16.12.1998, fastsatt av Finansdepartementet. Ingen deler av perioderegnskapet er revidert.

Misligholdte engasjementer	30.06.2014	30.06.2013	31.12.2013
Brutto misligholdte engasjementer (over 90 dager)	52 135	41 821	49 376
Nedskrivning på misligholdte engasjementer (over 90 dager)	12 950	7 740	9 903
Netto misligholdte engasjementer (over 90 dager)	39 185	34 081	39 473

Et engasjement kan bestå av utlån, garantier og rammekreditter. Et engasjement anses som misligholdt når kunden ikke har betalt forfalt termin innen 90 dager etter forfall, eller når overtrekk på rammekreditt ikke er inndekket innen 90 dager etter at kreditten ble overtrukket.

Øvrige tapsutsatte engasjementer	30.06.2014	30.06.2013	31.12.2013
Brutto øvrige tapsutsatte engasjementer (som ikke er misligholdt)	53 789	94 134	49 847
Nedskrivning på ikke misligholdte engasjementer	10 285	21 750	11 211
Netto øvrige tapsutsatte engasjementer (som ikke er misligholdt)	43 504	72 384	38 636

Øvrige tapsutsatte engasjementer er engasjementer, som ikke er misligholdt etter definisjonen i noten over, men hvor det i henhold til utlånsforskriften er foretatt en nedskrivning.

Tap på utlån i resultatregnskapet	30.06.2014	30.06.2013	31.12.2013
Periodens endring i nedskrivninger på grupper av utlån	-450	600	3 200
Periodens endring i nedskrivninger på individuelle utlån	2 121	-2 225	-10 601
Periodens konstaterte tap som det tidligere år er nedskrevet for	74	1 000	3 381
Periodens konstaterte tap som det tidligere år ikke er nedskrevet for	96	286	415
Periodens inngang på tidligere perioders konstaterte tap på utlån	-349	-200	-293
= Periodens tapskostnader (+) / Inntekter (-)	1 492	-539	-3 899

Tap på garantier i resultatregnskapet	30.06.2014	30.06.2013	31.12.2013
Periodens konstaterte tap som det tidligere år ikke er nedskrevet for	0	0	1 277
= Periodens tapskostnader (+) / Inntekter (-)	0	0	1 277

Kredittap på sertifikater og obligasjoner i resultatregnskapet	30.06.2014	30.06.2013	31.12.2013
Kredittap på obligasjoner	0	1 152	1 152

Kapitaldekning	30.06.2014	30.06.2013	31.12.2013
Ren kjernekapital	392 872	407 444	377 300
Ren kjernekapitaldekning i %	13,9 %	14,7 %	14,0 %
Netto kjernekapital	502 835	517 357	487 238
Kjernekapitaldekning i %	17,8 %	18,7 %	18,0 %
Netto ansvarlig kapital	510 332	522 366	487 238
Kapitaldekning i %	18,1 %	18,9 %	18,0 %
Beregningsgrunnlag	2 818 000	2 769 000	2 701 000

Ved kvartalsrapportering tas ikke resultat hittil i år med i beregningen når resultatet er positivt.





Torvet 5, Lillestrøm
Tlf: 63 80 42 00

www.lillestrombanken.no
Banken der du treffer mennesker

 **lillestrøm
banken**